



2019-yilning yanvar-may oylarida Surxondaryo viloyatining sanoat ishlab chiqarishi

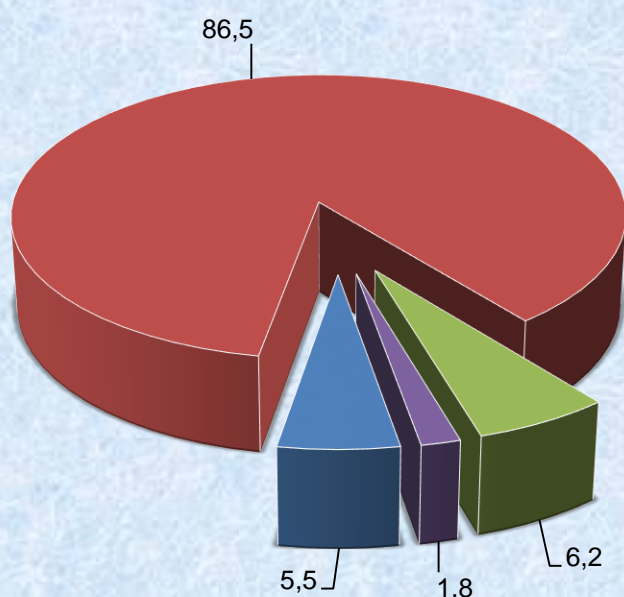
RAQAMLAR:

- Sanoat ishlab chiqarish hajmi **1 trln. 448,4 mlrd.so'mni**, sanoat ishlab chiqarish indeksi - **100,1 % ni** tashkil etdi;
- Iste'mol tovarlarining jami sanoat ishlab chiqarish hajmidagi ulushi - **39,5 % ni** tashkil etdi;
- Sanoat ishlab chiqarishda kichik biznesning ulushi - **46,8 % ni** tashkil etdi.

Dastlabki ma'lumotlar bo'yicha, 2019-yilning yanvar-may oylarida viloyat korxonalari tomonidan 1 trln. 448,4 mlrd.so'mlik sanoat mahsulotlari ishlab chiqarilgan bo'lib, o'tgan yilning tegishli davriga nisbatan sanoat ishlab chiqarish indeksi 100,1 % ni tashkil etdi.

Jami sanoat ishlab chiqarish hajmi o'sishining asosiy omili bo'lib, ishlab chiqaradigan (qayta ishlash) sanoat - 1,1 % ga o'sishi hisoblanadi. Suv bilan ta'minlash, kanalizatsiya tizimi, chiqindilarni utilizatsiya qilish (99,7 %), elektr, gaz, bug' bilan ta'minlash va havoni konditsiyalash (95,9 %) va tog'-kon sanoati va ochiq konlarni ishlash (91,4 %) pasaydi.

2019-yilning yanvar-may oylarida asosiy iqtisodiy faoliyat turlari bo'yicha sanoat ishlab chiqarish tarkibi



- Tog'-kon sanoati va ochiq konlarni ishlash (o'sish sur'ati - 91,4 foiz)
- Ishlab chiqaradigan sanoat (o'sish sur'ati - 101,1 foiz)
- Elektr, gaz, bug' bilan ta'minlash va havoni konditsiyalash (o'sish sur'ati - 95,9 foiz)
- Suv bilan ta'minlash, kanalizatsiya tizimi, chiqindilarni utilizatsiya qilish (o'sish sur'ati - 99,7 foiz)

Tog'-kon sanoati va ochiq konlarni ishlash.

Tog'-kon sanoati va ochiq konlarni ishlash korxonalaridan tomonidan 2019-yilning yanvar-may oylarida ishlab chiqarilgan mahsulotlar hajmi 80,4 mlrd.so'mni yoki jami ishlab chiqarilgan sanoat mahsulotlari hajmining 5,5 % ni tashkil etdi.

O'tgan yilning shu davriga nisbatan chaqiq tosh qariyb 2,0 martaga, tosh ko'mir 0,4 % ga, tabiiy qumlar 9,6 % ga oshdi. Shu bilan birga xom neft (95,8 %) pasaygan.



Tog'-kon sanoati va ochiq konlarni ishlashda yirik sanoat korxonalaridan tomonidan ayrim turdagi sanoat mahsulotlarini ishlab chiqarish

2018-yil yanvar-mayida ishlab chiqarilgan	Tog' - kon sanoati va ochiq konlarni ishlash mahsulotlari	2019-yil yanvar-mayida ishlab chiqarilgan	O'sish sur'ati, %
---	---	---	-------------------

Ko'mir, ming t.

69,7



70,0

100,4



Neft, ming t.

35,2



33,7

95,8



2018-yil yanvar-mayida ishlab chiqarilgan	Tog' - kon sanoati va ochiq konlarni ishlash mahsulotlari	2019-yil yanvar-mayida ishlab chiqarilgan	O'sish sur'ati, %
---	---	---	-------------------

Qattiq tuz (osh tuzidan tashqari), ming t.

4,4



14,4

3,3m


Qum, ming t.

14,1



15,4

109,6

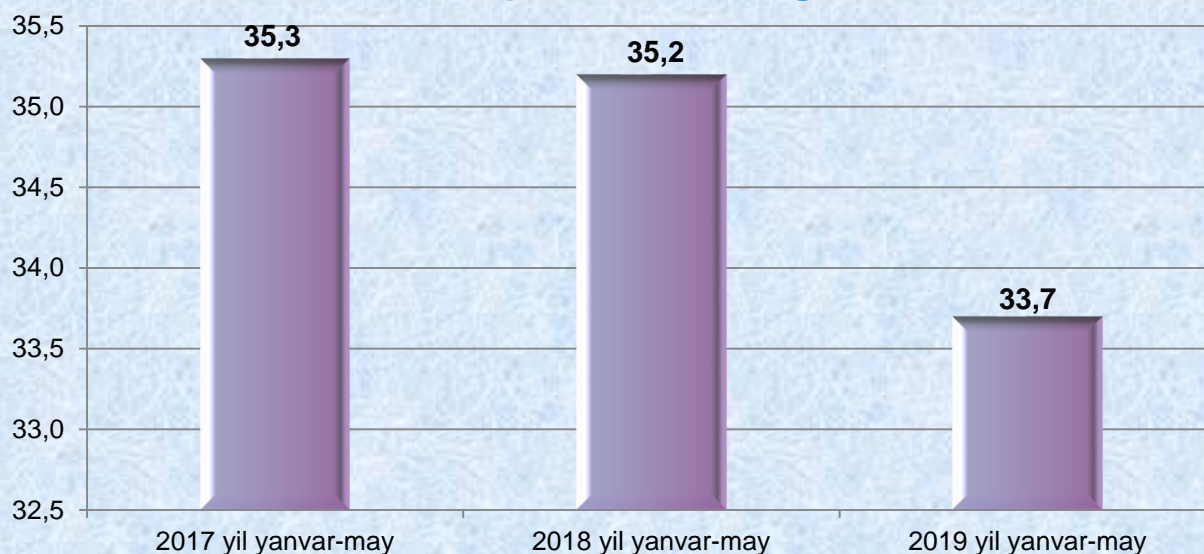

Chaqiq tosh, ming t.

13,8

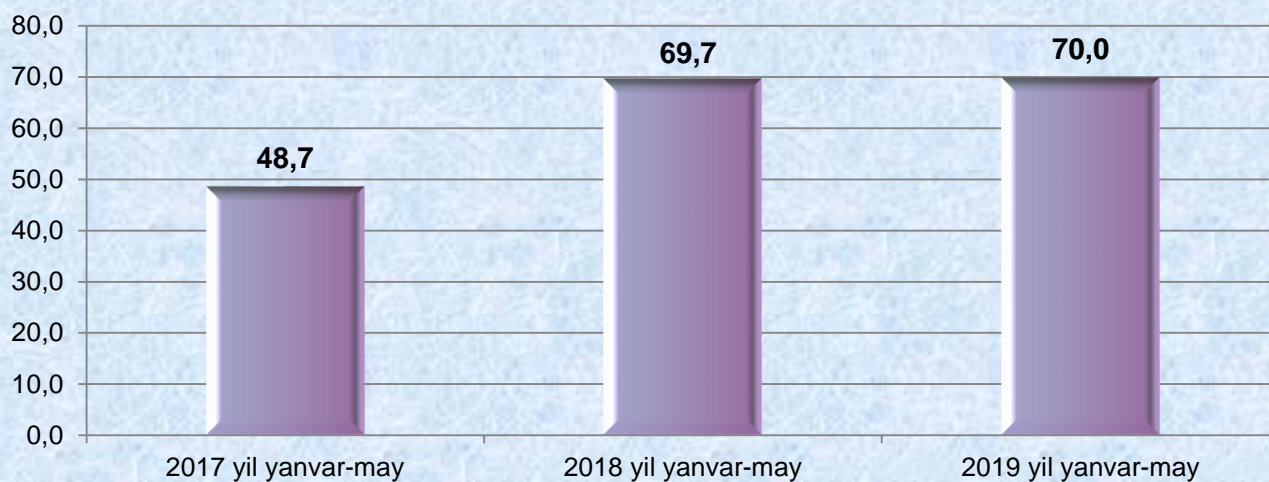


27,5

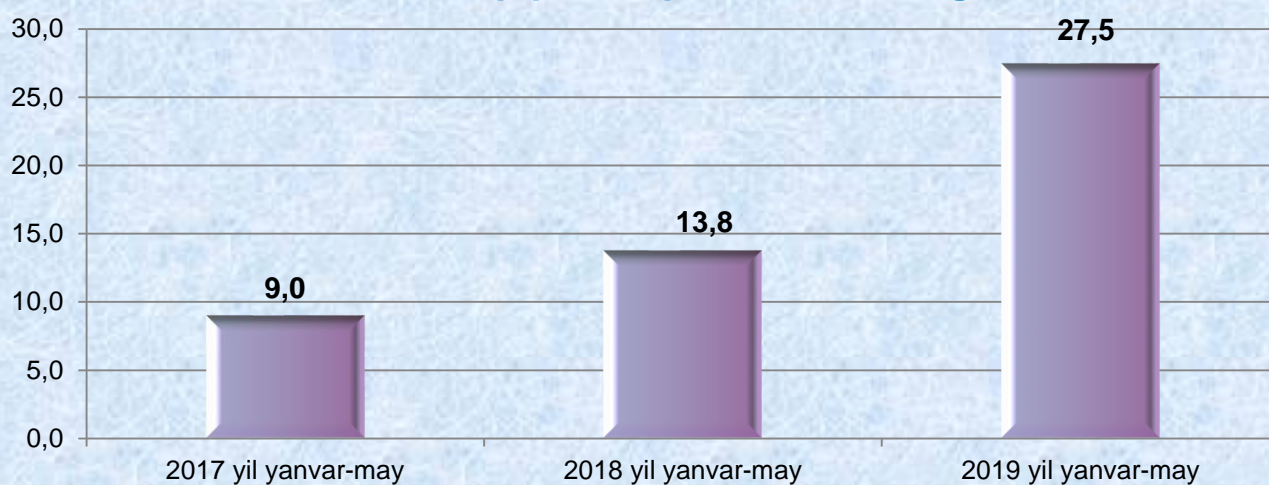
2,0m


Neft qazib olish, ming.t


Ko'mir qazib olish, ming.t



Chaqiq tosh qazib olish, ming.t

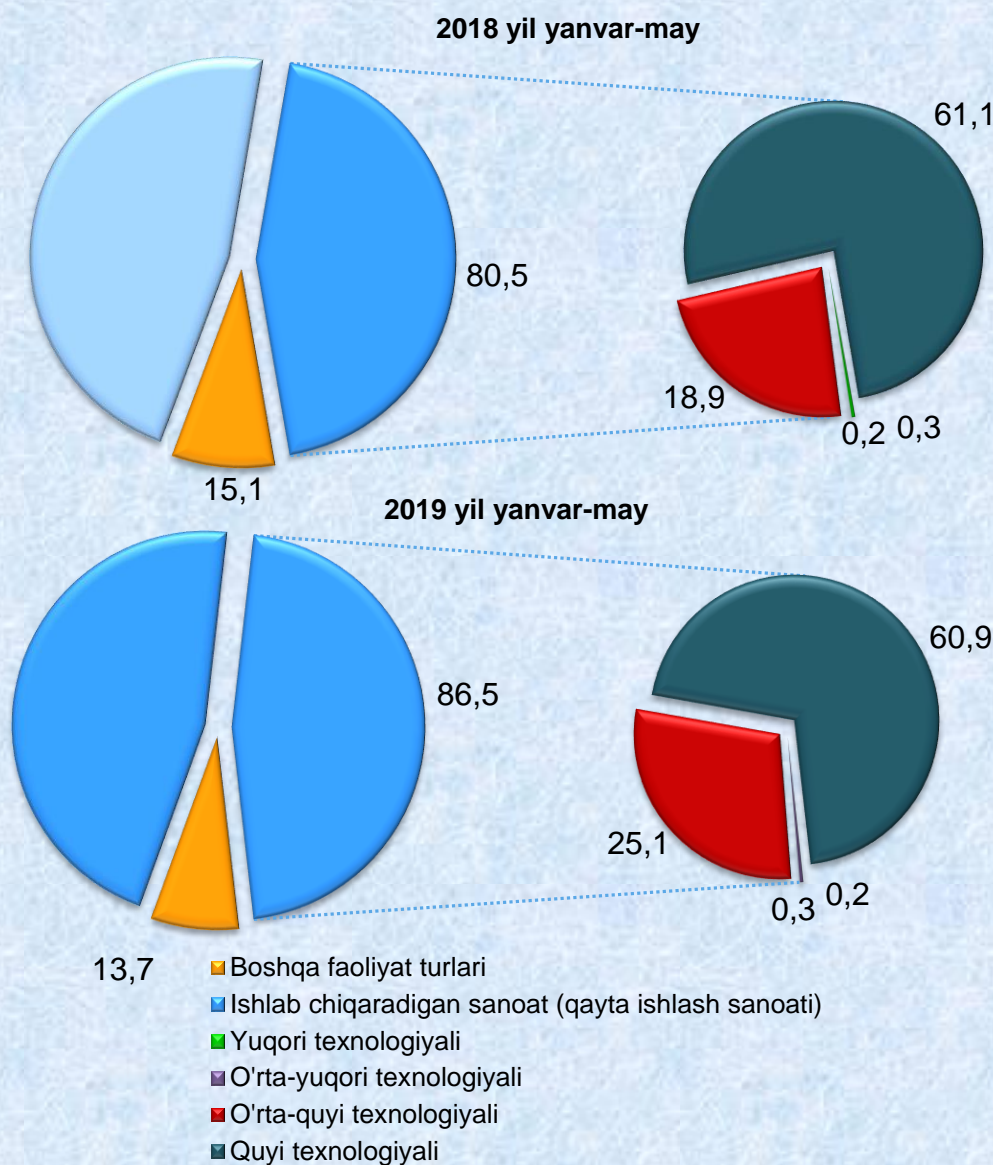


Ishlab chiqaradigan sanoat (qayta ishlash sanoati).

2019-yilning yanvar-may oylarida ishlab chiqaradigan sanoat korxonolari tomonidan ishlab chiqarilgan mahsulotlar hajmi 1 trln. 252,7 mlrd.so'mni yoki jami sanoat mahsulotlarining 101,1 % ini tashkil etdi.

Ishlab chiqaradigan sanoat tarkibida yuqori texnologiyali tarmog'ining ulushi 0,2 % ni (2018-yil yanvar-may oylarida - 0,3 %), o'rta-yuqori texnologiyali - 0,3 % ni (0,2 %), o'rta-quyi texnologiyali - 25,1 % ni (18,9 %) va quyi texnologiyali - 60,9 % ni (61,1 %) tashkil etdi.






Ishlab chiqarishning texnologik tarkibi bo'yicha ishlab chiqaradigan sanoat tarkibi



Ishlab chiqaradigan sanoat tarkibida mashina va uskunalarni ishlab chiqarish, ta'mirlash va o'rnatish, avtotransport vositalari, treylerlar, yarim pritseplar va boshqa tayyor buyumlarni ishlab chiqarish sohasining ulushi - 2,6 % (2018-yilning yanvar-may oylarida 2,3 %), yog'och va po'kak buyumlar, pohlol va to'qish uchun materiallardan buyumlar, qog'oz va qog'oz mahsulotlari va mebel ishlab chiqarishning ulushi – 3,0 % (2,9 %), oziq-ovqat, ichimliklar va tamaki mahsulotlarini ishlab chiqarish - 31,4 % (30,0 %), kimyo mahsulotlari, rezina va plastmassa buyumlarini ishlab chiqarish - 0,4 % (0,4 %), to'qimachilik, kiyim, teri mahsulotlarini ishlab chiqarish - 35,6 % (38,8 %)ni tashkil etdi.

Shu bilan birga, ishlab chiqarish sanoatida o'tgan yilning shu davriga nisbatan solishtirganda quyish uchun tayyor beton - 1,5 martaga, osh tuzi 2,4 martaga, un - 8,2 %, suyuq neft - 17,3 %, yirik shoxli qoramollar uchun ozuqalar (ko'p komponentli aralashmalardan tashqari) – 7,3 % ga oshdi.

***Ishlab chiqaradigan sanoatda
yirik sanoat korxonalarini tomonidan ayrim turdagi sanoat
mahsulotlarini ishlab chiqarish***

2018-yil yanvar-mayida ishlab chiqarilgan	Ishlab chiqaradigan sanoat mahsulotlari	2019-yil yanvar-mayida ishlab chiqarilgan	O'sish sur'ati, %
Paxta tolasi, ming t.			
37,3		7,1	19,0 ↓
O'simlik yog'i (tozalangan), ming t.			
0,0		80,9	- ↑
Un, ming tn			
43,6		47,2	108,2 ↑
Aroq, ming l.			
720,7		569,6	79,0 ↓
Dizel yoqilg'isi, ming t.			
5,3		4,6	87,0 ↓





Elektr, gaz, bug' bilan ta'minlash va havoni konditsiyalash

Elektr, gaz, bug' bilan ta'minlash va havoni konditsiyalash korxonalari tomonidan ishlab chiqarilgan mahsulotlar hajmi 89,8 mlrd.so'mni (jami ishlab chiqarilgan sanoat mahsulotlari hajmining 6,2 % ni) tashkil etdi.

2019-yilning yanvar-may oylarida sanoatning mazkur tarmog'ida gazsimon yonilg'ini ishlab chiqarish va taqsimlash hajmi o'tgan yilning mos davriga nisbatan – 2,4 martaga oshgani holda, boshqa bug' va issiq suv (issiqlik energiyasi) hajmi (71,7 %) o'tgan yilga nisbatan pasayganligi kuzatildi.

Elektr, gaz, bug' bilan ta'minlash va havoni konditsiyalash sohasida yirik sanoat korxonalari tomonidan sanoat mahsulotlarini ishlab chiqarish

2018-yil yanvar-mayida ishlab chiqarilgan	Ishlab chiqaradigan sanoat mahsulotlari	2019-yil yanvar-mayida ishlab chiqarilgan	O'sish sur'ati, %
0,0		1,3	- ↑
44,4		31,8	71,7 ↓

Suv bilan ta'minlash, kanalizatsiya tizimi, chiqindilarni utilizatsiya qilish.

Suv bilan ta'minlash, kanalizatsiya tizimi, chiqindilarni utilizatsiya qilish korxonalari tomonidan ishlab chiqarilgan mahsulotlar hajmi - 25,5 mlrd.so'mni (jami ishlab chiqarilgan sanoat mahsulotlari hajmining 1,8 % ni) tashkil etdi.



O'tgan yilning mos davriga nisbatan xavfsiz chiqindilarga butunlay yo'qotish uchun ishlov berish bo'yicha xizmatlar – 48,8 % ga, suvga ishlov berish va suv quvurlari bo'yicha taqsimlash xizmatlari – 14,8 % ga, boshqa axlatxonalarda xavfsiz chiqindilarni yo'qotish bo'yicha xizmatlar – 24,5 % ga oshganligi, tarkibida qora metallar bo'lgan ikkilamchi xom ashyo (ikkilamchi xom ashyo materiallari) (97,2 %), oqava suvlarni yo'qotish, transportirovka qilish va ishlov berish bo'yicha xizmatlar (55,4 %) kamayganligi kuzatildi.

Suv bilan ta'minlash; kanalizatsiya tizimi, chiqindilarni yig'ish va utilizatsiya qilish sohasida yirik sanoat korxonalari tomonidan sanoat mahsulotlarini ishlab chiqarish

2018-yil yanvar-mayida ishlab chiqarilgan	Ishlab chiqaradigan sanoat mahsulotlari	2019-yil yanvar-mayida ishlab chiqarilgan	O'sish sur'ati, %
---	---	---	-------------------

Tarkibida qora metallar bo'lgan ikkilamchi xom ashyo, ming tonna

6,3



6,2

97,2



Oqava suvlarni yo'qotish, transportirovka qilish va ishlov berish bo'yicha xizmatlar, mlrd. so'm

1,7



0,9

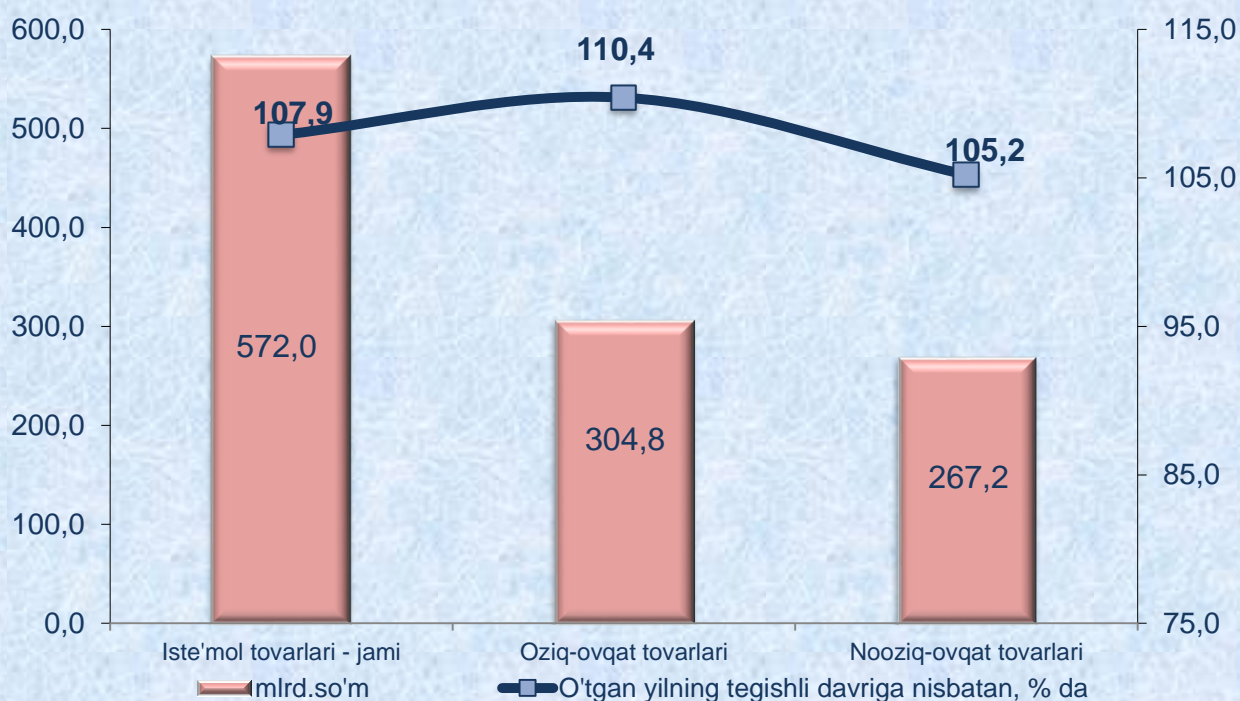
55,4



Iste'mol tovarlari ishlab chiqarish

Tayyor mahsulotlar turlarini kengaytirish va ishlab chiqarilishini qo'llab-quvvatlash bo'yicha amalga oshirib kelinayotgan chora-tadbirlar natijasida iste'mol tovarlar ishlab chiqarish hajmi 572,0 mlrd.so'mni tashkil etdi va 2018-yilning yanvar-may oylariga nisbatan 7,9 % ga o'sishni ta'minladi, jami sanoatdagi ulushi esa 39,5 % ni tashkil etdi.

2019-yilning yanvar-may oylarida iste'mol tovarlari ishlab chiqarish tarkibi va o'sishi sur'ati



2018-yilning yanvar-may oylariga nisbatan iste'mol tovarlari tarkibida oziq-ovqat tovarlari ishlab chiqarish ulushining 52,1 % dan 2019-yilning yanvar-may oylarida 53,3 % ga oshdi, nooziq-ovqat tovarlari ishlab chiqarish ulushining 47,9 % dan 46,7 % ga pasayganligi kuzatildi.

Chet el investitsiyalari ishtirokidagi korxonalar mahsulotlarining ishlab chiqarilishi

Hisobot davrida xorijiy investitsiyalar ishtirokidagi korxonalar tomonidan 316,1 mlrd.so'mlik mahsulot ishlab chiqarildi.

Hisobot davrida xorijiy investitsiyalar ishtirokidagi korxonalarning umumiy ishlab chiqarishdagi ulushi 21,8 % ni tashkil etdi.

Chet el investitsiyalari ishtirokidagi korxonalar mahsulotlarining sanoatning umumiy hajmidagi ulushi, %

2018 yil yanvar-may



2019 yil yanvar-may




- Xorijiy investitsiya ishtirokidagi korxonalar
- Viloyatning boshqa korxonalari

Hududlarning sanoat ishlab chiqarishi.

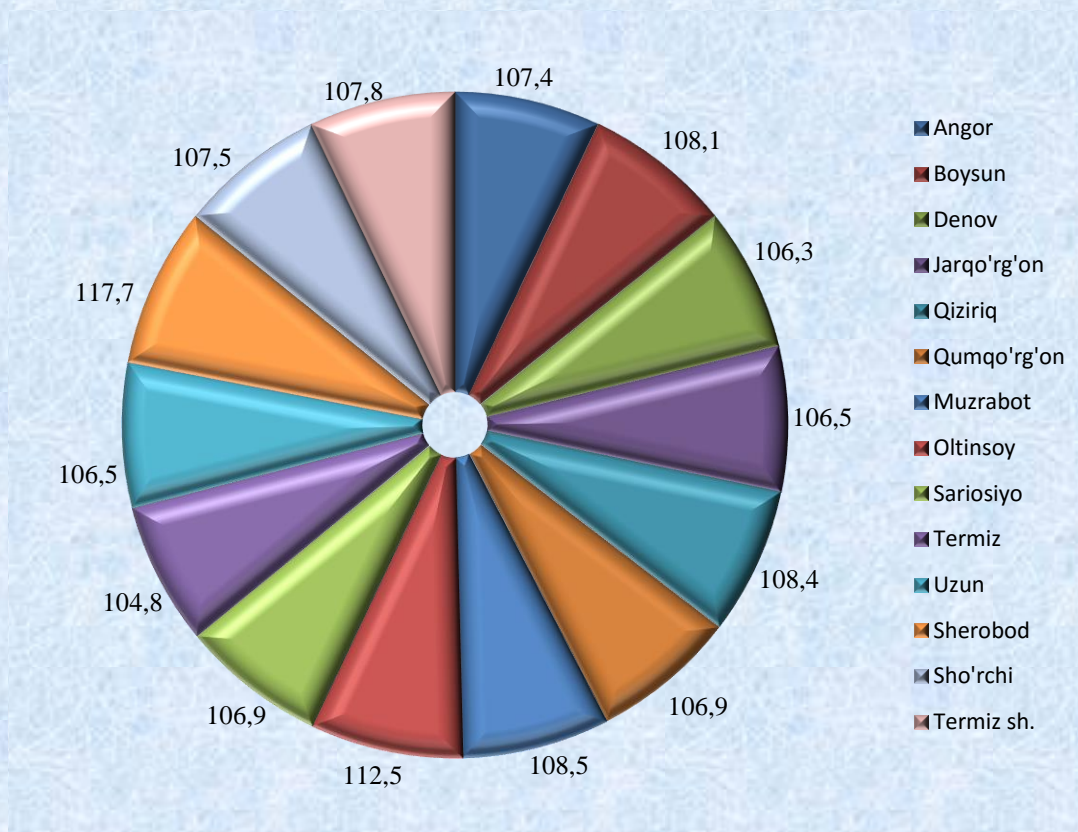
Viloyat sanoat ishlab chiqarish hajmi tarkibida eng ko'p Termiz shahri (viloyat sanoat ishlab chiqarish hajmning 21,7 %), Jarqo'rg'on (23,0 %), Denov (13,1 %) tumanlari hissasiga to'g'ri kelmoqda.

2019-yil yanvar-may oylarida hududlar bo'yicha sanoat ishlab chiqarishning o'sishi 2018-yil yanvar-may oylariga nisbatan %



Shuningdek, iste'mol tovarlari hajmining eng katta qismi Denov (iste'mol tovarlari hajmida 23,4 %), Sho'rchi (13,5 %) tumanlari va Termiz shahri (15,0 %) da ishlab chiqarildi.

2019-yil yanvar-may oylarida hududlar bo'yicha istemol mollarning o'sishi 2018-yil yanvar-may oylariga nisbatan %



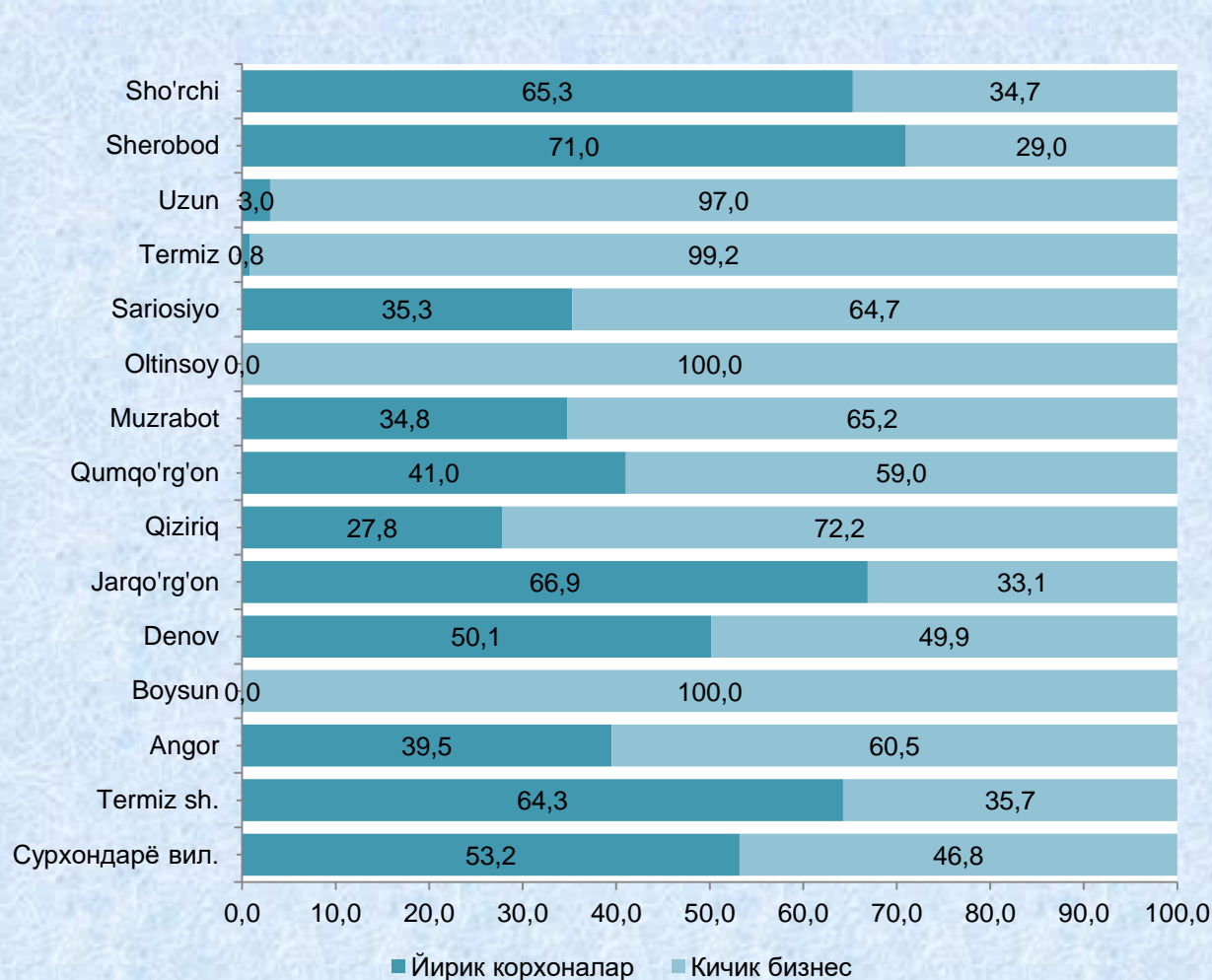
Sanoat ishlab chiqarishda kichik biznesning hissasi

Hisobot davrida kichik tadbirkorlik sub'ektlari tomonidan 678,3 mlrd.so'mlik mahsulot ishlab chiqarilib, ularning umumiy ishlab chiqarishdagi ulushi 46,8 % ni tashkil etdi.

Hududlar kesimida kichik biznesning sanoat mahsulotlari ishlab chiqarishdagi eng yuqori ulushi Oltinsoy, Boysun (jami sanoat mahsulotlari ishlab chiqarishdagi ulushi 100,0 %), Termiz (99,2 %) va Uzun (97,0 %) tumanlarida kuzatildi.

Shu bilan birga, eng kichkina ulush Sherobod (29,0 %), Jarqo'rg'on (33,1 %), Sho'rchi (34,7 %) tumanlari va Termiz shahrida (35,7 %) kuzatildi.

2019-yilning yanvar-may oylarida hududlar bo'yicha yirik korxonalar va kichik biznesning sanoat mahsulotlari ishlab chiqarishdagi ulushi, %



Faoliyat yuritayotgan va yangi tashkil etilgan sanoat korxonalarini

Bugungi kunda viloyatda 2412 ta sanoat korxonalarini faoliyat ko'rsatmoqda, shundan 520 tasi (mavjud korxonalar umumiy sonining 21,6 %) Termiz shahriga, 262 tasi (10,9 %) Denov tumaniga to'g'ri kelmoqda.

Faoliyat yuritayotgan sanoat korxonalari soni, birlik
(2019-yil 1 iyun holatiga)



2019-yil yanvar-may oylarida viloyatda 580 ta yangi sanoat korxonalari tashkil etildi. Ularning 17,1 foizi Termiz shahri, 13,6 foizi Denov tumaniga to'g'ri keladi.

Sanoat statistikasi bo'limi

Aloqa telefoni: (76) 223-07-24